



Ghid resetare parola cont

Pasul 1. Se accesează site-ul: <https://my.upb.ro> și se apasă pe “Am uitat parola” ca în imaginea de mai jos:

Utilizator

Parola

[Activare cont / Am uitat contul](#) [Am uitat parola](#)

Sign In

Pasul 2. Selectați metoda preferată pentru activarea contului: prin intermediul email-ului sau a numărului de telefon:

myupb

https://my.upb.ro/password/reset

Activare cont / Am uitat contul / Am uitat parola

Vă rugăm să alegeți metoda preferată de resetare a parolei / activare cont (Email personal sau Nr. tel. mobil), apoi completați câmpul de mai jos.

Un cod de verificare va fi trimis către adresa de e-mail personală sau telefon cu instrucțiuni de resetare a parolei.

Metoda de resetare / activare

Email personal

Email personal

Telefon mobil

Nu sunt robot

reCAPTCHA
Confidențialitate - Termeni



Pasul 3. Introduceți codul numeric personal:

Activare cont / Am uitat contul / Am uitat parola

Vă rugăm să alegeți metoda preferată de resetare a parolei / activare cont (Email personal sau Nr. tel. mobil), apoi completați câmpul de mai jos.

Un cod de verificare va fi trimis către adresa de e-mail personală sau telefon cu instrucțiuni de resetare a parolei.

Metoda de resetare / activare

Email personal

CNP:

0123456789

Nu sunt robot

reCAPTCHA
Confidențialitate - Termeni

Trimite link de resetare a parolei

Pasul 4. Se bifează căsuța “Nu sunt robot” și se urmează pașii ceruți de formular (în imaginea de mai jos, cerința a fost de bifare a tuturor secvențelor care conțin semafoare) și se apasă butonul “Confirmați”:



Activare cont / Am uitat contul / Am uitat parola

Vă rugăm să selectați toate pătratele care conțin **semafoare**

Un cod de verificare va fi trimis către adresa de e-mail personală sau telefon cu instrucțiuni de resetare a parolei.

Metoda de contact aleasă: Email Număr de telefon

CNP:

Pasul 5. Se primește confirmarea trimiterii unui email, respectiv SMS, cu modificările propuse.

Dacă metoda de contact aleasă a fost numărul de telefon, se va afișa următorul mesaj:

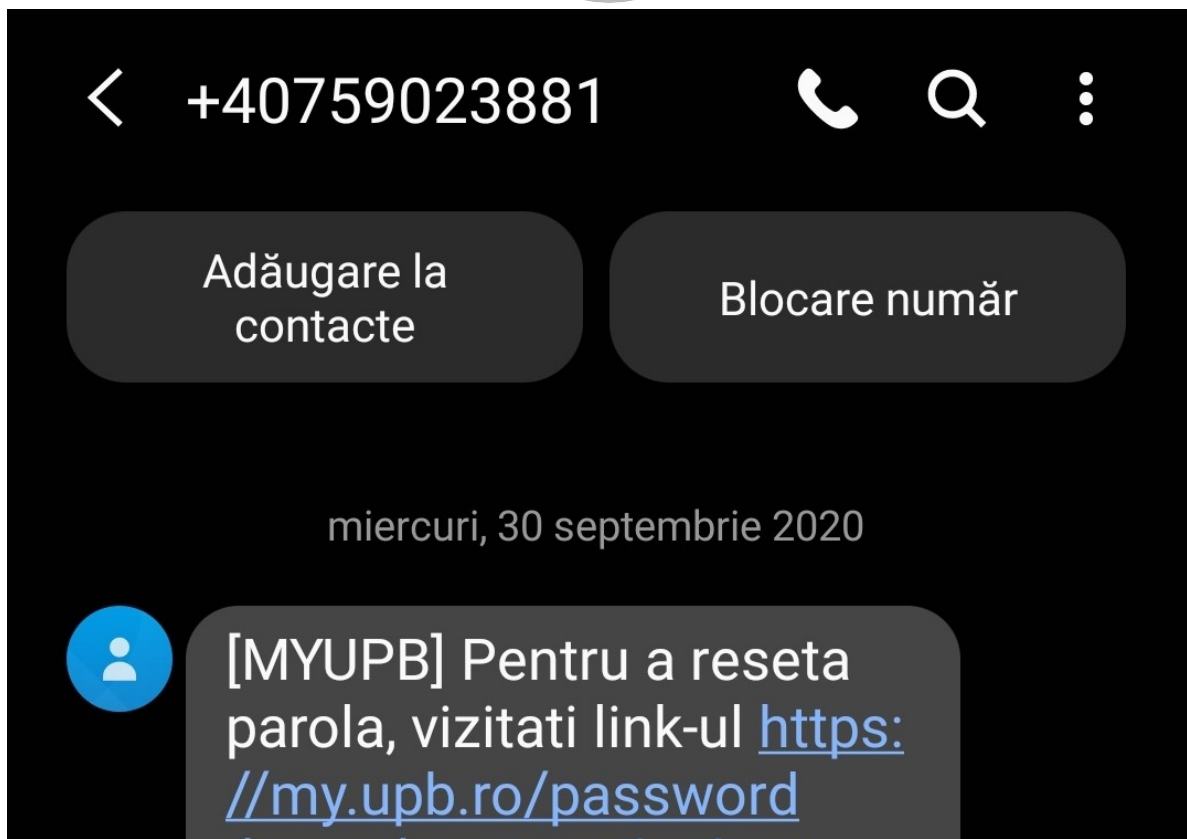
Activare cont / Am uitat contul / Am uitat parola

Vă rugăm să alegeți metoda preferată de resetare a parolei / activare cont (Email personal sau Nr. tel. mobil), apoi completați câmpul de mai jos.

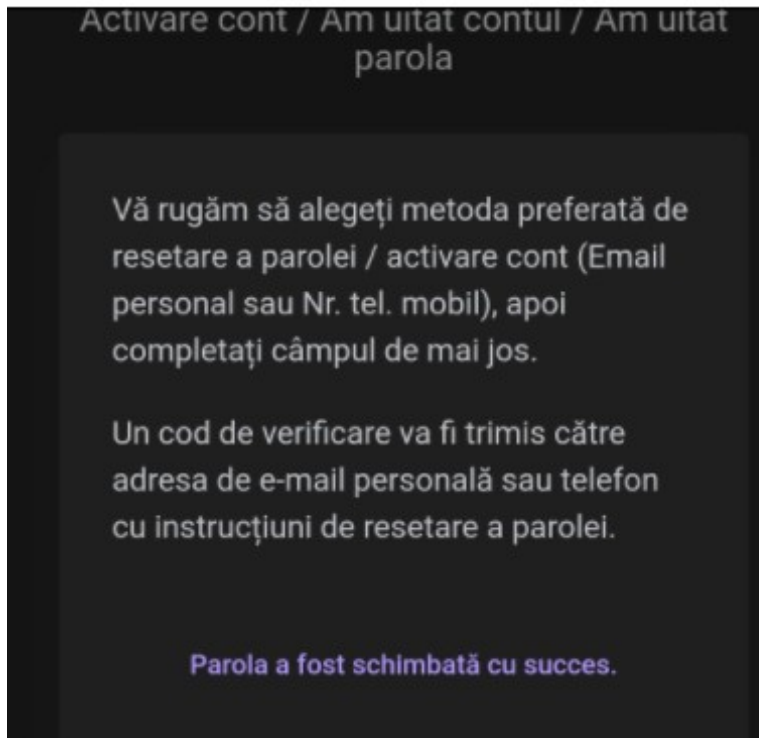
Un cod de verificare va fi trimis către adresa de e-mail personală sau telefon cu instrucțiuni de resetare a parolei.

Link-ul de activare pentru schimbarea parolei a fost trimis către numărul de telefon: 072*****10. Vă rugăm verificați telefonul în următoarea oră.


Exemplu de SMS:



Pas 6. Se accesează link-ul primit prin email sau SMS și se introduce o parolă nouă și confirmarea acesteia. După setarea parolei, se afișează mesajul "Parola a fost schimbată cu succes"



Se primește confirmarea setării parolei și pe email.

[UPB] Notificare resetare parolă cont universal 



[UPB] Sistemul de Autentificare Centralizat <noreply@curs.pub.ro>
to me ▾

🗣️ Romanian ▾ > English ▾ [Translate message](#)

myupb

Schimbarea parolei pentru contul universal din cadrul Universității POLITEHNICA din București a fost efectuată cu succes.

Username: cont.utilizator **Numele de utilizator asociat contului**

Daca nu ați inițiat dumneavoastră schimbarea parolei contactați imediat personalul administrativ.

Mulțumim,
[SIC] Echipa de informatizare a UPB

Important! Dacă metoda descrisă mai sus nu funcționează, deschideți un tichet pe [site-ul de suport](#) folosind tutorialul: Tutorial de deschidere a unui tichet.



Important! Parola setată este folosită pentru toate conturile din universitate.